



Zavod Republike Slovenije  
za zaposlovanje

# Predstavitev trga dela na območju OS Trbovlje

maj 2016



Zavod Republike Slovenije  
za zaposlovanje

# ZRSZ Območna služba Trbovlje



Uradi za delo:  
Hrastnik, Litija, Trbovlje, Zagorje

	OS TR	SLO	Delež OS v SLO
Prebivalci (I 2016):	63.148	2.064.188	3,1%
Delovno aktivni (IV 2016):	15.176	813.886	1,9%
Registrirano brezposelni (V 2016):	3.698	102.289	3,6%
Stopnja reg. brezposelnosti (IV 2016):	13,8%	11,5%	

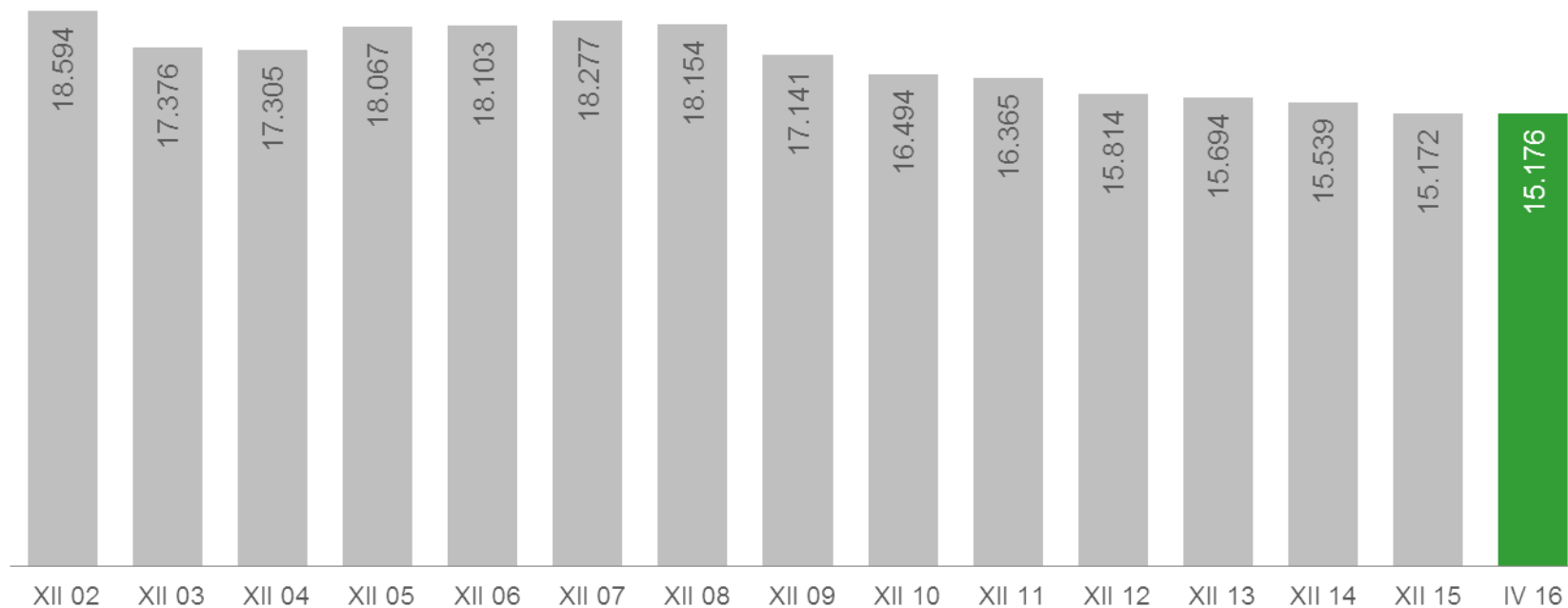
**Vir podatkov :**

SURS (prebivalci, delovno aktivni po lokaciji delovnega mesta, stopnja registrirane brezposelnosti)

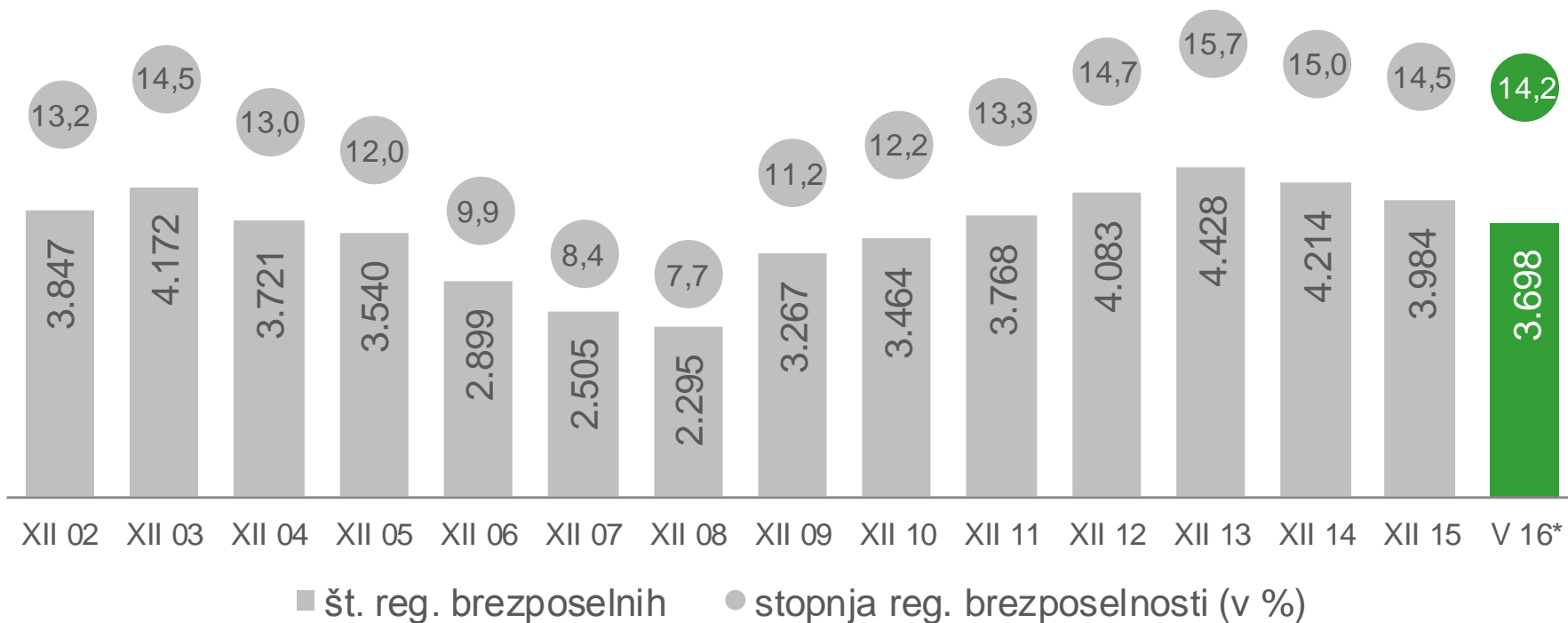
ZRSZ (registrirano brezposelni)



# Gibanje delovno aktivnega prebivalstva (2002 – 2016)



# Gibanje števila registrirano brezposelnih in stopnje registrirane brezposelnosti (2002 – 2016)



**Vir podatkov :**

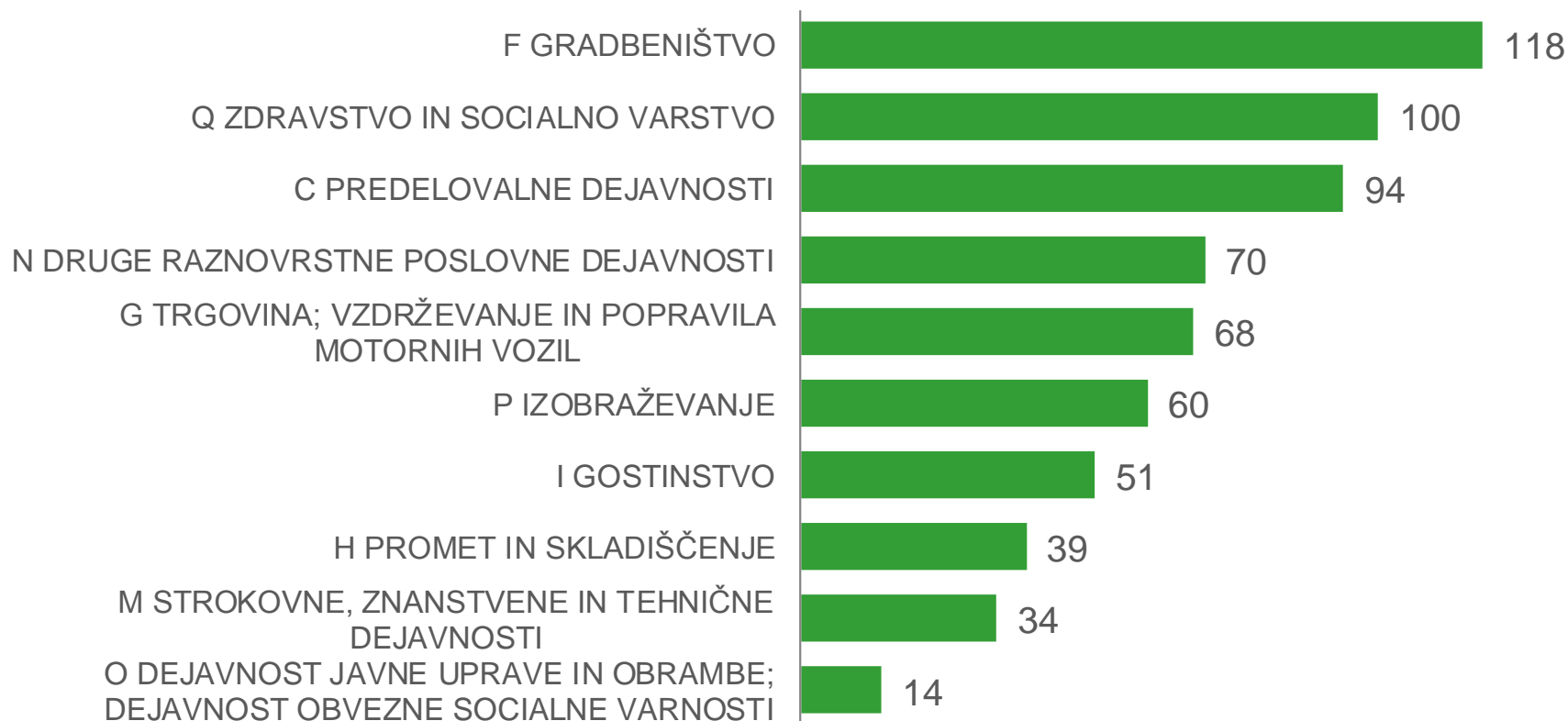
SURS (\* stopnja registrirane brezposelnosti – objavljena je z dvomesečnim zamikom)

ZRSZ (registrirano brezposelni)



# Sporočena prosta delovna mesta\* po dejavnostih (I-V 2016)

Skupno število sporočenih prostih delovnih mest: 687



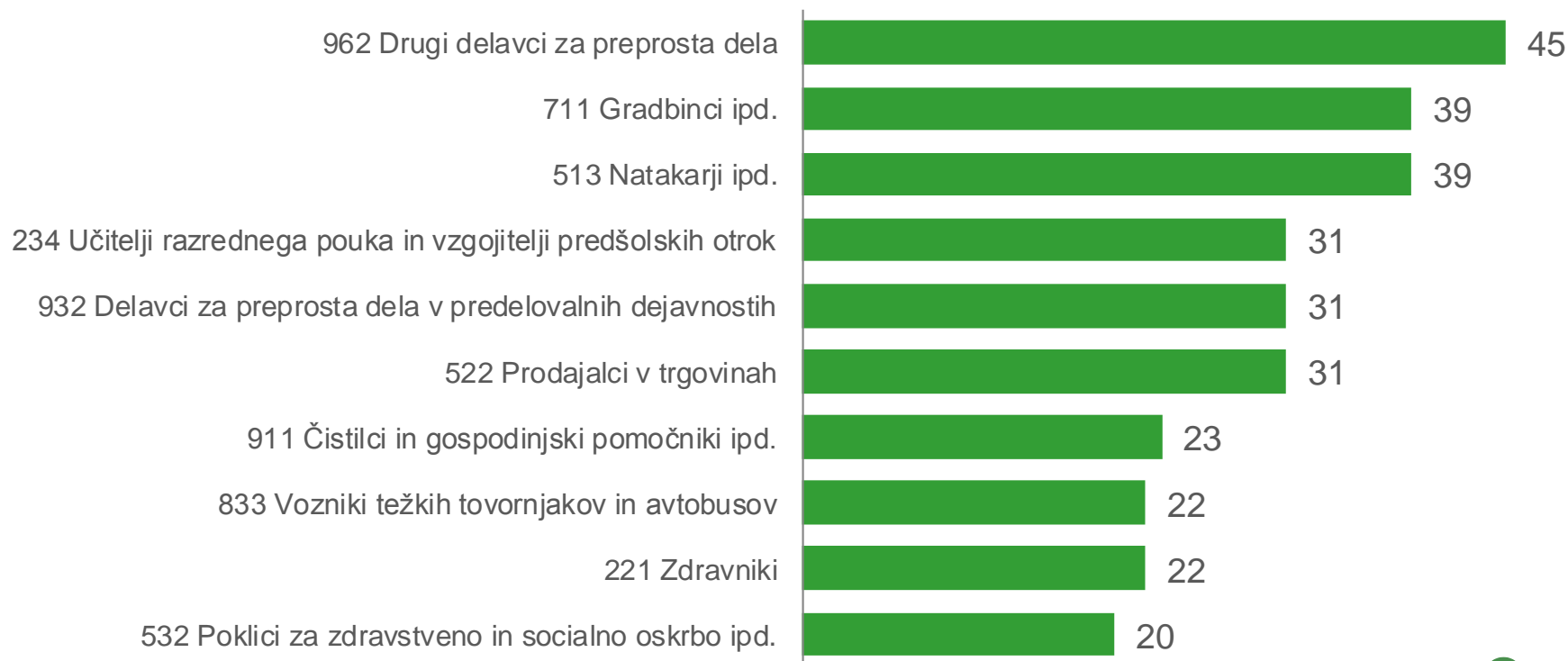
Opombe: - 10 najpogostejših dejavnosti,

- \* z 12. aprilom 2013 je ZUTD-A ukinil obvezno prijavo prostega delovnega mesta pri Zavodu, zato Zavod nima več podatkov o vseh prostih delovnih mestih v državi.



# Sporočena prosta delovna mesta\* po področnih skupinah poklicev (I-V 2016)

Skupno število sporočenih prostih delovnih mest: 687



Opombe: - 10 najpogostejših področnih skupin poklicev SKP-08,

- \* z 12. aprilom 2013 je ZUTD-A ukinil obvezno prijavo prostega delovnega mesta pri Zavodu, zato Zavod nima več podatkov o vseh prostih delovnih mestih v državi.

## Primanjkljaji na trgu dela v letu 2015 in v letu 2016

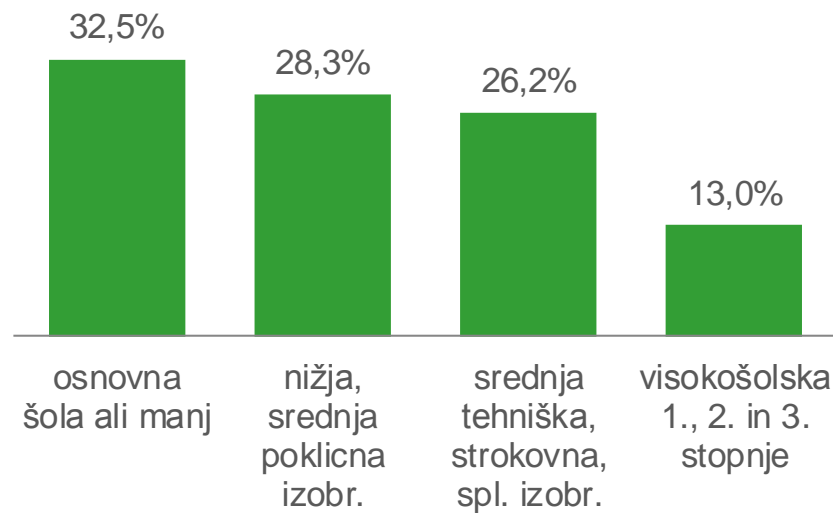
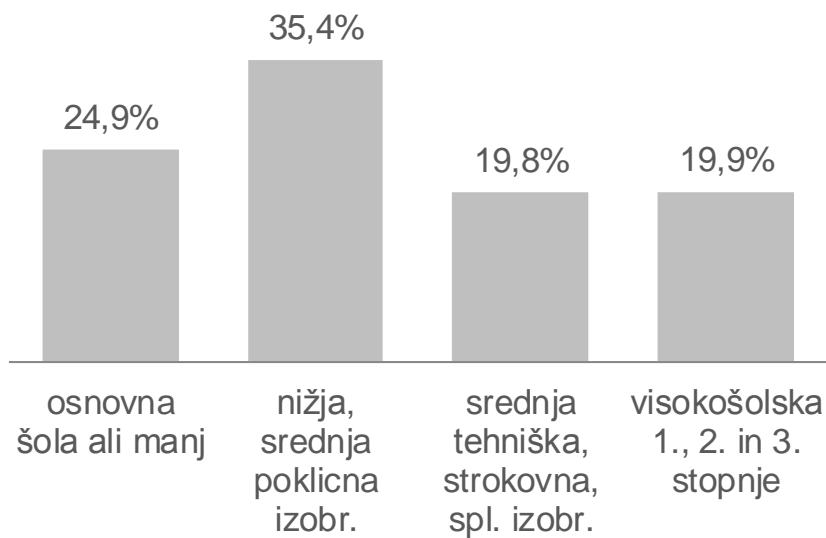
- **kovinarstvo in strojništvo** (varilci, kleparji, strugarji, operaterji na CNC-strojih, pripravljavci in monterji kovinskih konstrukcij, orodjarji in ključavničarji, mehaniki strojev in vozil, tehniki in inženirji strojništva)
- **elektrotehnika** (elektroinštalaterji, elektromehaniki, tehniki in inženirji elektrotehnike oz. elektronike)
- **gradbeništvo** (zidarji, betonerji, tesarji, krovci, polagalci podov, izvajalci suhomontažne gradnje, izolaterji, monterji in serviserji vodovodnih, plinskih inštalacij in naprav)
- **gostinstvo in turizem** (kuharji, natakariji)
- **transport** (vozniki lahkih dostavnih vozil, vozniki avtobusov, vozniki težkih tovornjakov in vlačilcev)
- **zdravstvo** (zdravniki specialisti, zobozdravniki, strokovnjaki za zdravstveno nego, fizioterapevti, logopedi za individualno govorno terapijo, oskrbovalci in negovalci na domu)



# Razkorak v izobrazbeni strukturi sporočenih prostih delovnih mest\* in registrirane brezposelnosti (I-V 2016)

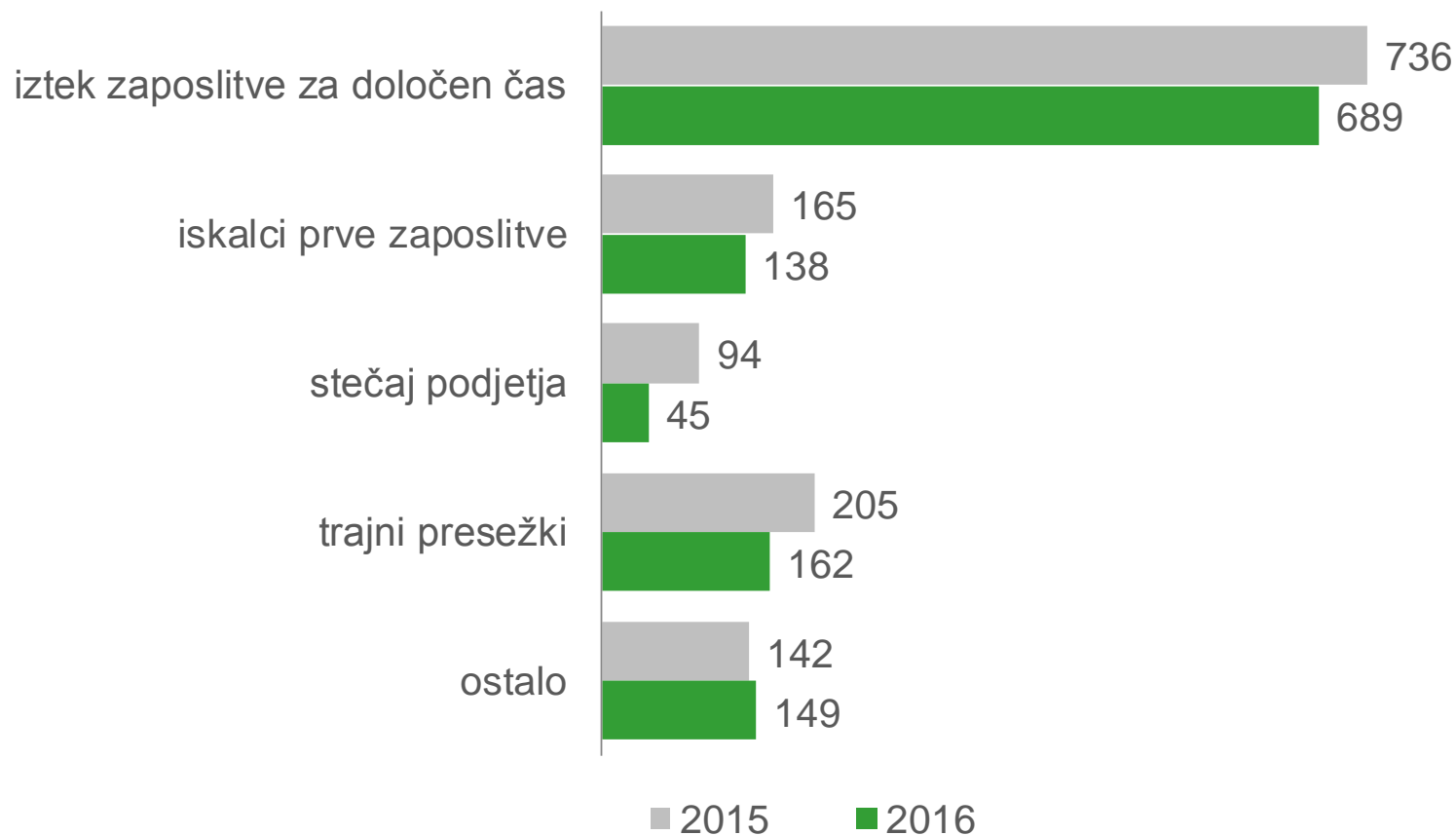
število prostih delovnih mest: 687

povprečno št. reg. brezposelnih oseb: 3.897



# Struktura priliva registrirano brezposelnih oseb (I-V 2016)

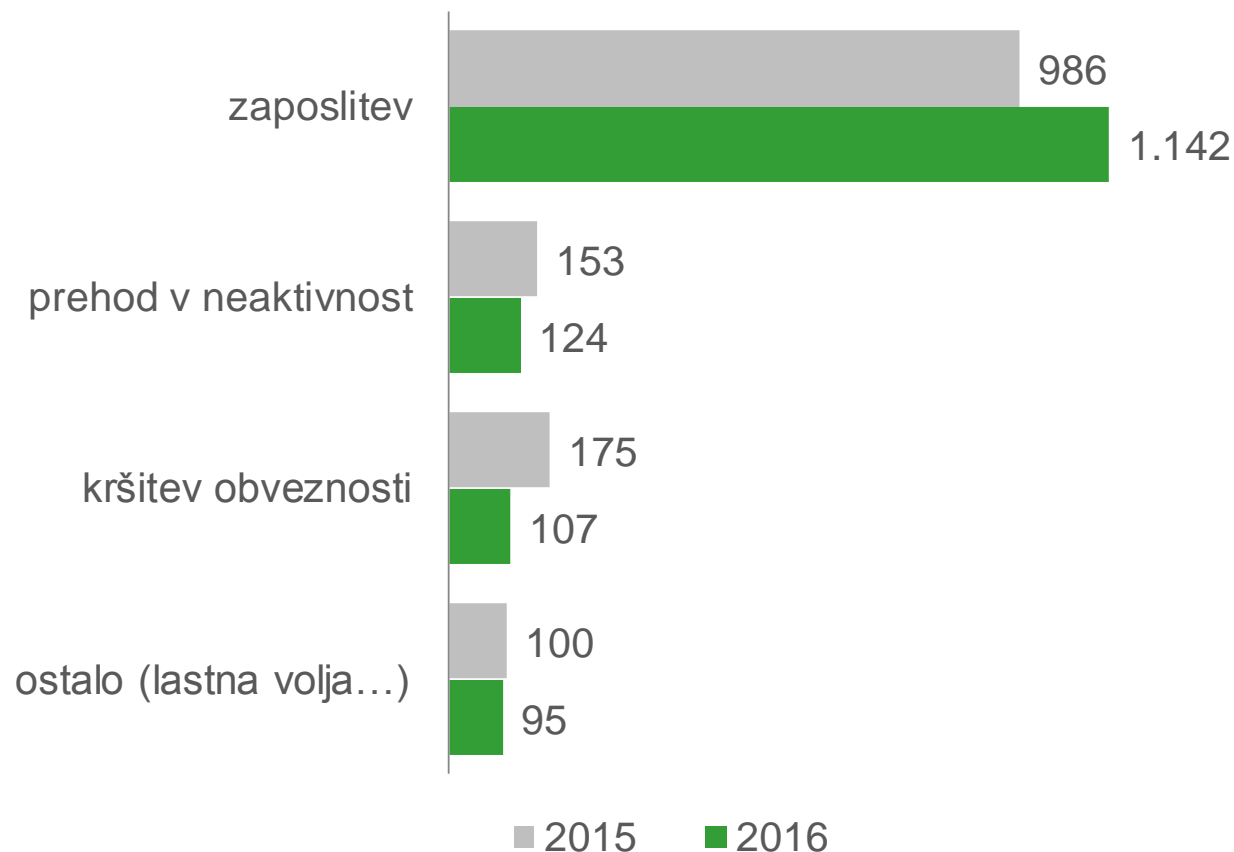
## število oseb v prilivu



# Struktura odliva registrirano brezposelnih oseb

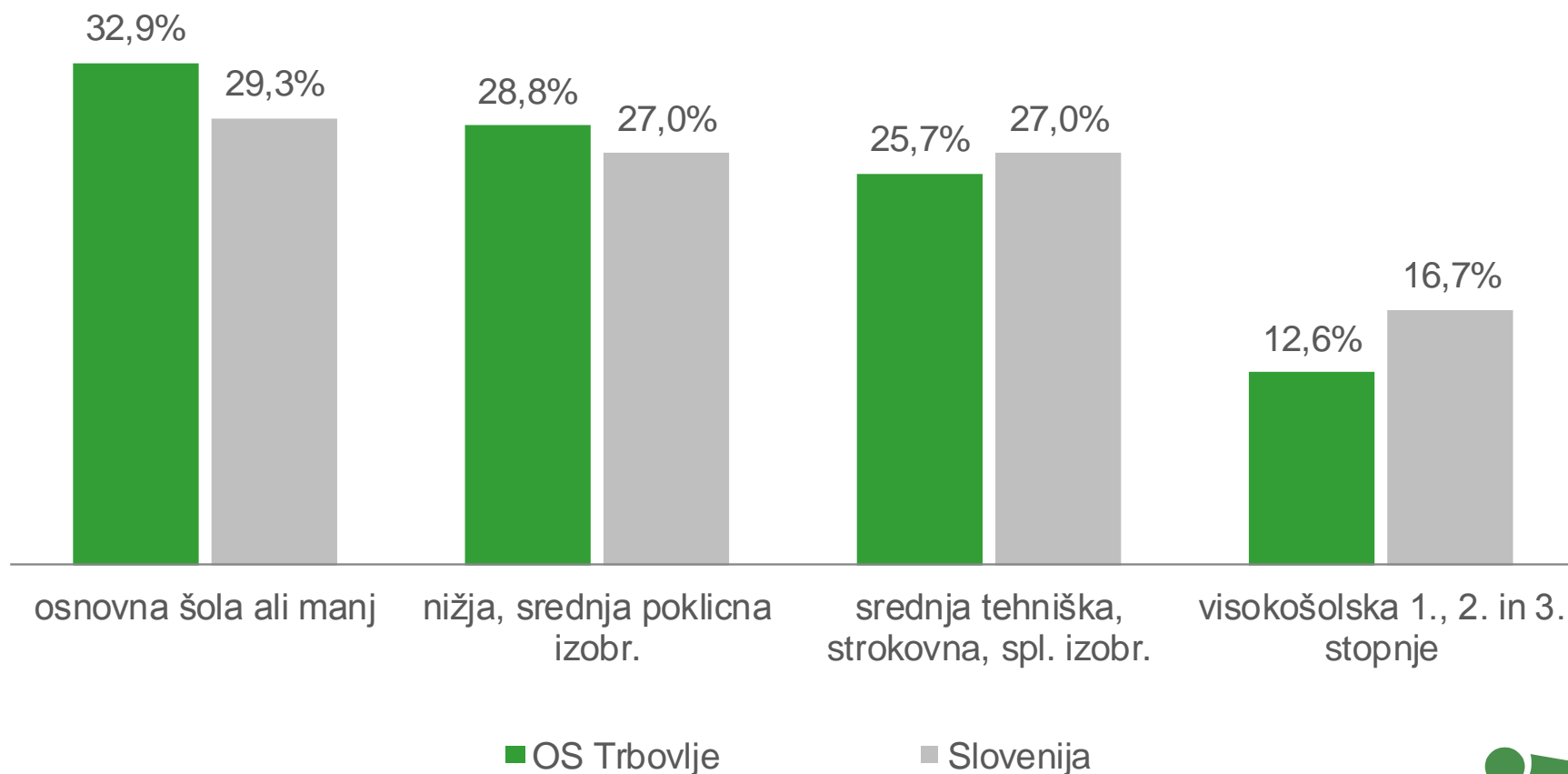
(I-V 2016)

## število oseb v odlivu



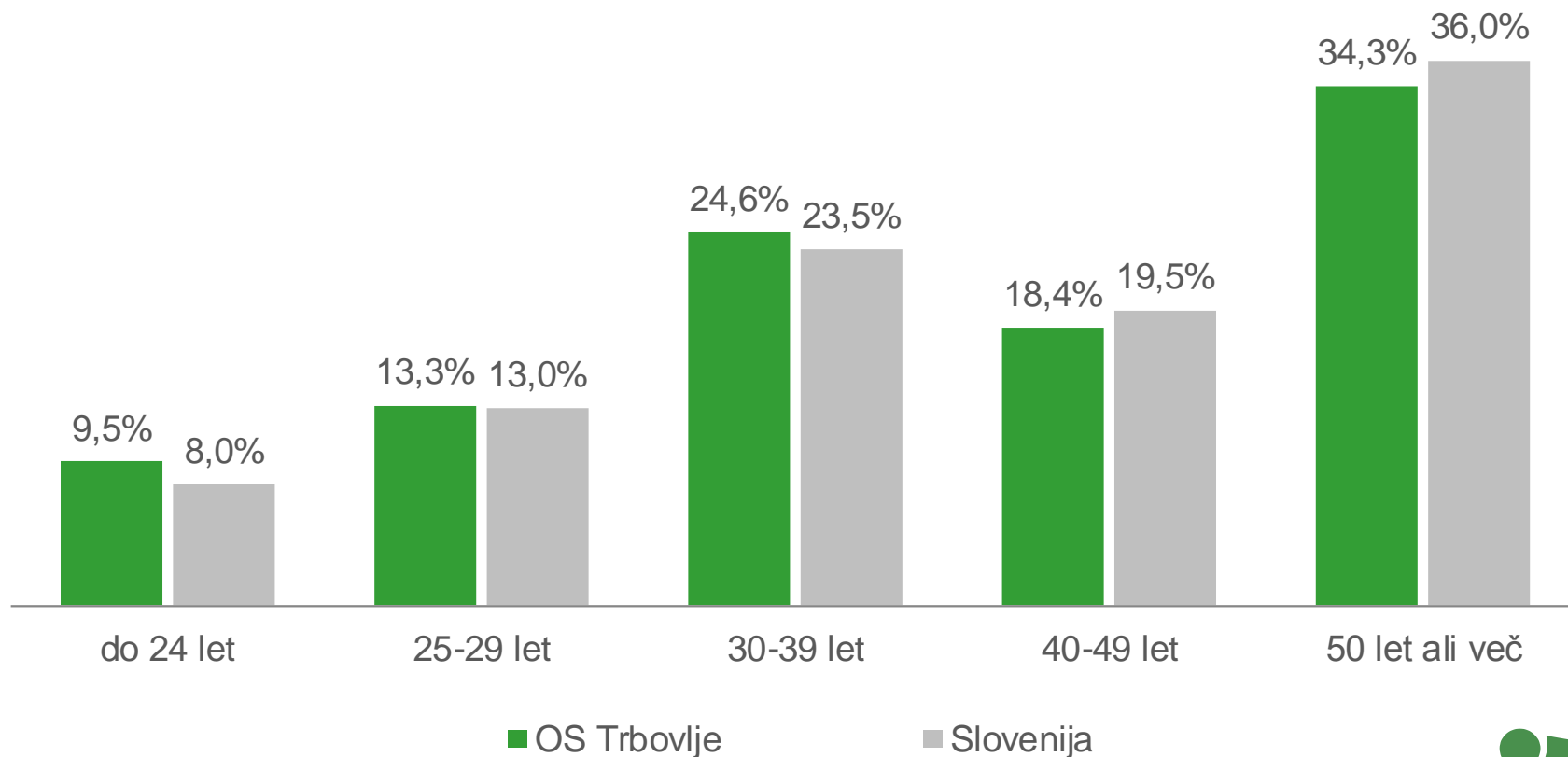
# Izobrazbena struktura registrirano brezposelnih oseb

(V 2016)



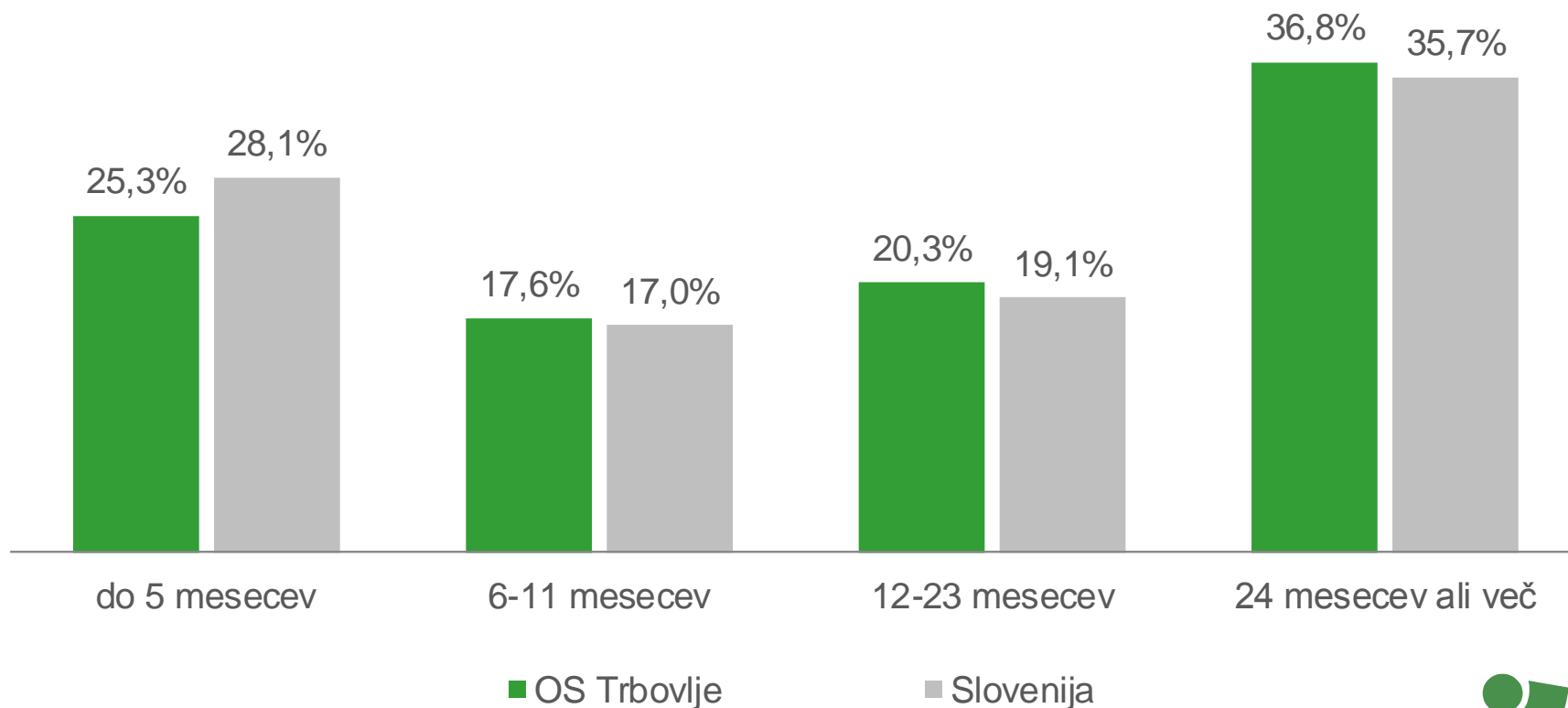
# Starostna struktura registrirano brezposelnih oseb

(V 2016)



# Struktura registrirano brezposelnih oseb po trajanju brezposelnosti

(V 2016)



# Registrirana brezposelnost po uradih za delo

(V 2016)

	OS Trbovlje	urad za delo			
		Hrastnik	Litija	Trbovlje	Zagorje
Stopnja registrirane brezposelnosti (v %)	13,8	16,2	10,2	19,3	12,1
Število registrirano brezposelnih oseb	3.698	625	875	1.336	862
<i>Struktura brezposelnosti (v %)</i>					
ženske	48,4	51,5	49,8	45,1	49,7
stari do 24 let	9,5	10,4	9,7	9,4	8,8
stari od 25 do 29 let	13,3	14,1	12,3	13,2	13,6
stari 50 let ali več	34,3	29,3	36,9	35,0	34,1
iskalci prve zaposlitve	16,5	16,6	15,8	15,8	18,2
dolgotrajno brezposelni	57,1	60,0	57,1	55,7	57,1
invalidi	14,8	17,3	20,6	11,7	12,1
prejemniki denarnega nadomestila	18,9	17,0	17,6	19,7	20,5
1+2 - OŠ ali manj	32,9	34,9	38,6	29,6	30,9
3+4 - nižje, srednje poklicno izobr.	28,8	30,4	27,7	28,5	29,2
5 - srednje tehniško, strokovno, splošno iz.	25,7	22,2	21,9	29,8	25,5
6 - visokošolsko izobr. prve st.	8,5	9,3	8,6	7,6	9,4
7 - visokošolsko izobr. druge st.	3,8	3,2	3,1	4,0	4,8
8 - visokošolsko izobr. tretje st. (mag, dr)	0,2	0,0	0,1	0,4	0,2

# Vključevanje v programe APZ (I-V 2016)

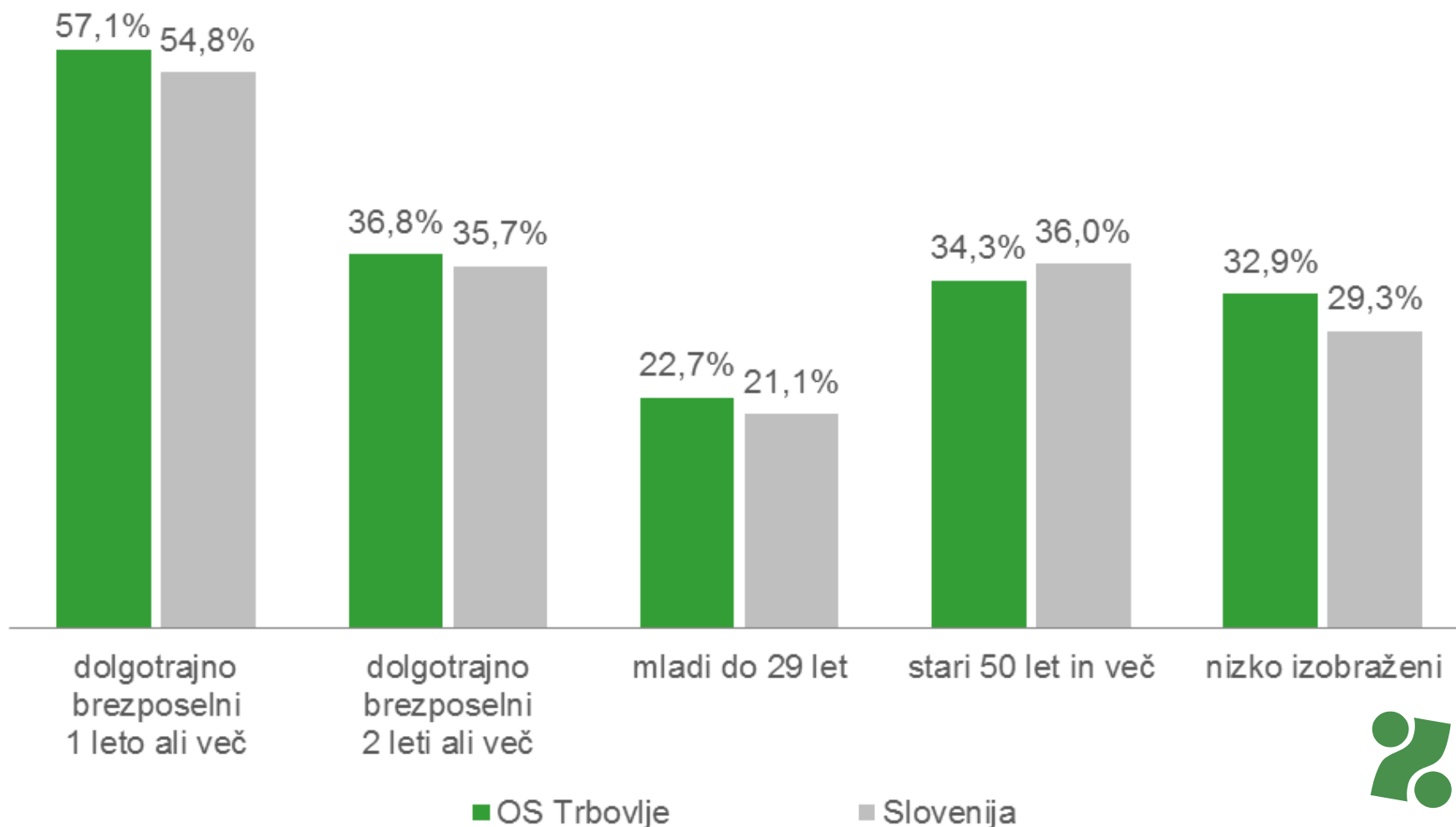
UKREP/AKTIVNOST/PODAKTIVNOST	katalog	OS Trbovlje	urad za delo			
			Hrastnik	Litija	Trbovlje	Zagorje
<b>SKUPAJ APZ</b>		<b>381</b>	<b>58</b>	<b>47</b>	<b>152</b>	<b>124</b>
<b>UKREP 1: USPOSABLJANJE IN IZOBRAŽEVANJE</b>						
1.1.1.2. NPK Potrjevanje	2015	2	-	-	2	-
1.1.2.2. Vključitev brezp. oseb v podpirne in razvojne progr.	2015	11	2	2	3	4
1.1.4.1. Delovni preizkus	2015	22	2	1	8	11
1.1.4.3. Usposabljanje na delovnem mestu 2016/2017	2015	19	1	2	9	7
1.2.1.1. Programi formalnega izobraževanja	2015	1	-	-	1	-
<b>UKREP 3: SPODBUDE ZA ZAPOSILITEV</b>						
3.1.1.1. Prvi izziv 2015	2015	99	13	17	32	37
<b>UKREP 4: KREIRANJE NOVIH DELOVNIH MEST</b>						
4.1.1.1. Javna dela	2015	227	40	25	97	65





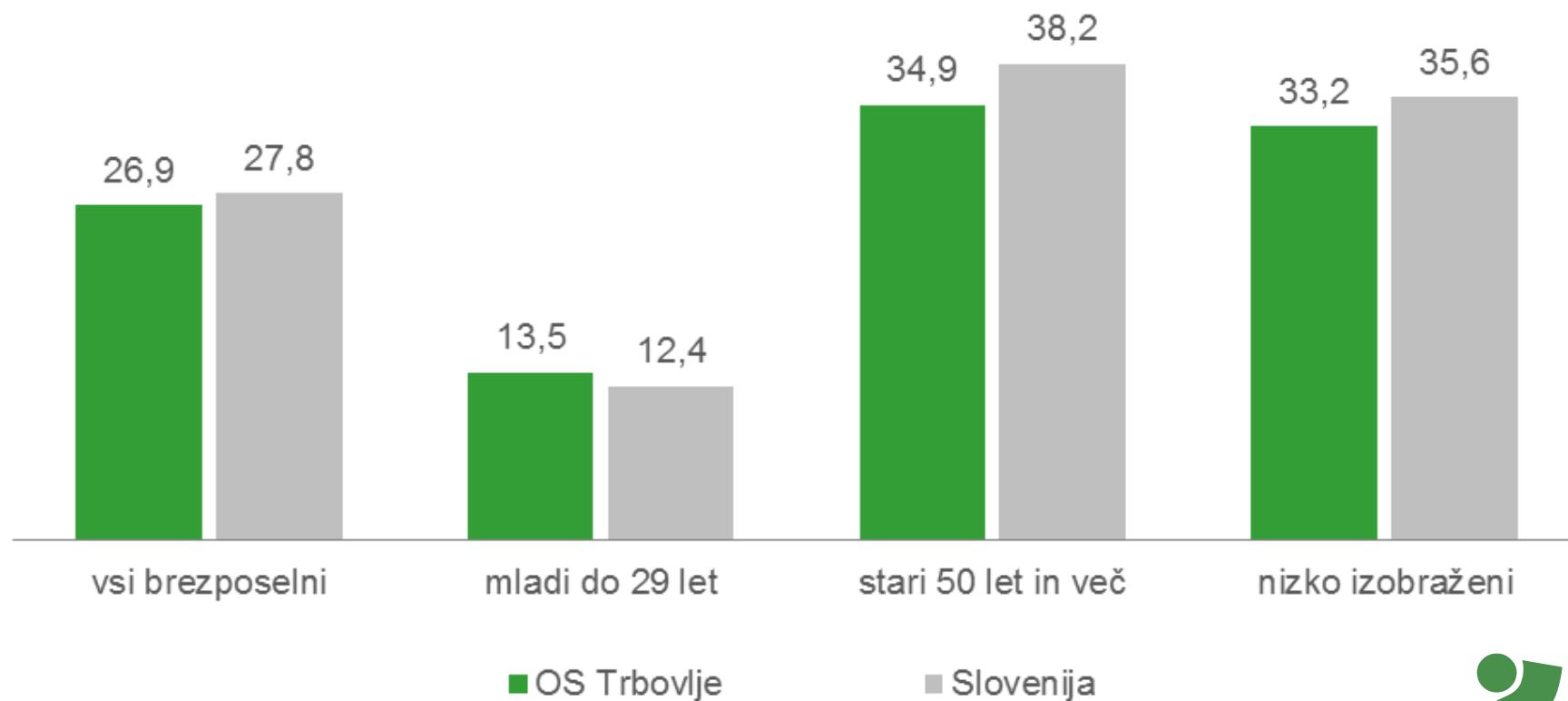
# Prednostne ciljne skupine registrirano brezposelnih oseb v poslovnem načrtu za leto 2016

(V 2016)



# Povprečno trajanje brezposelnosti posameznih skupin registrirano brezposelnih oseb (v mesecih)

(V 2016)



# Struktura dolgotrajno brezposelnih oseb po trajanju brezposelnosti

(V 2016)

